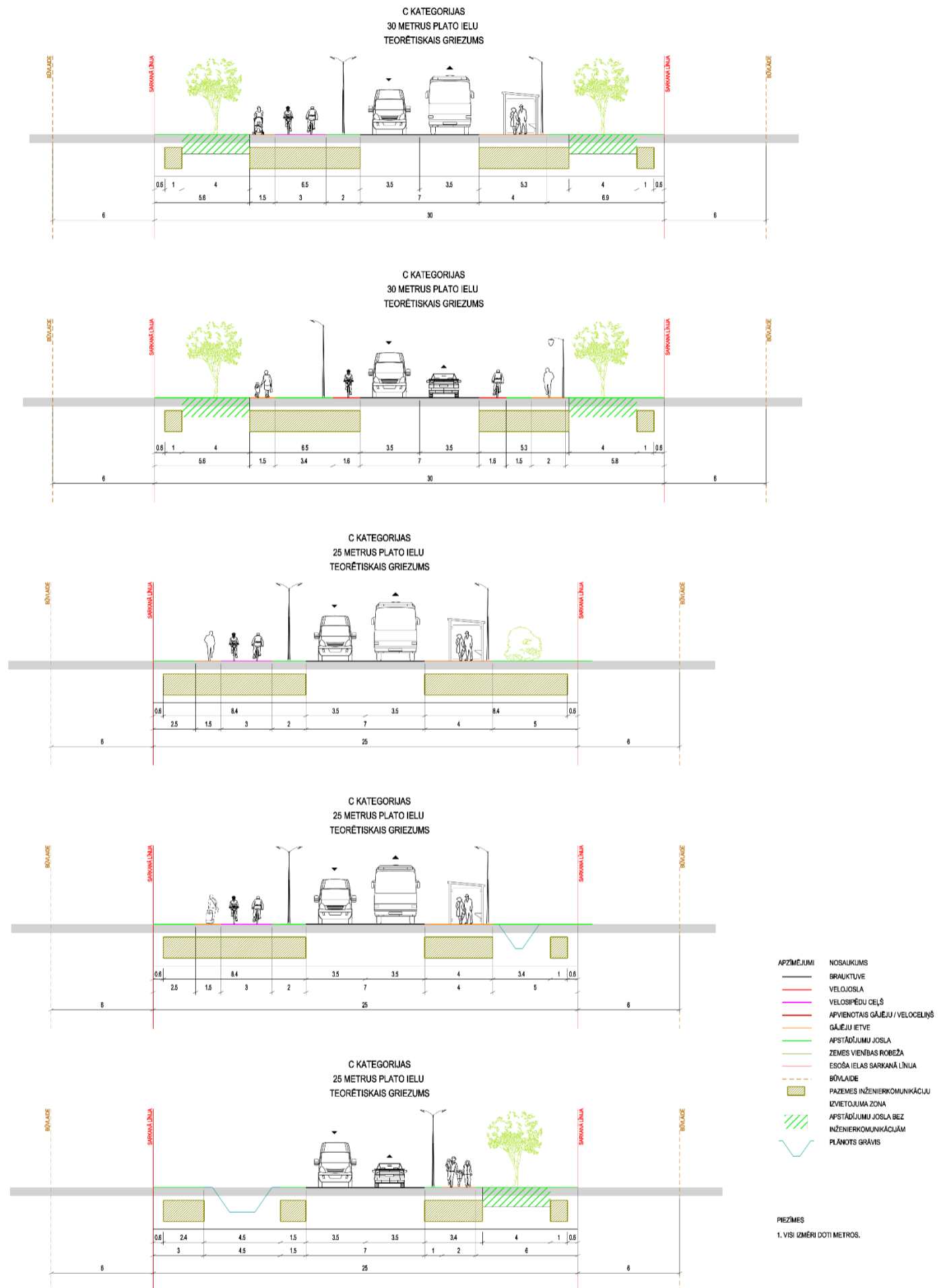


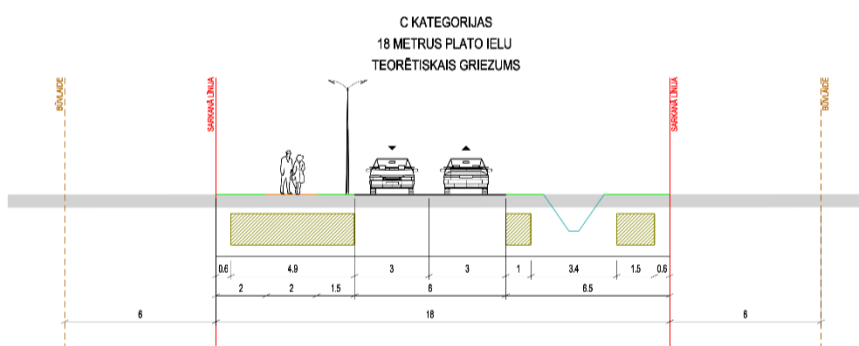
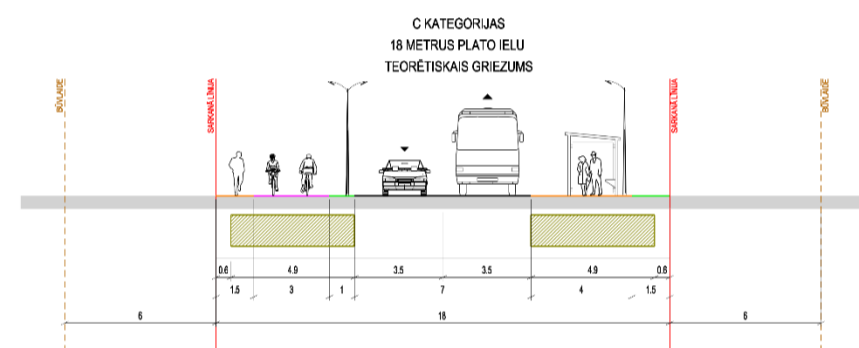
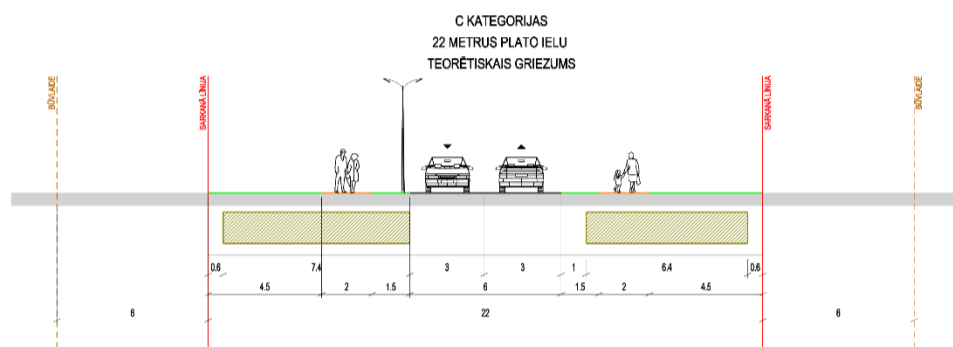
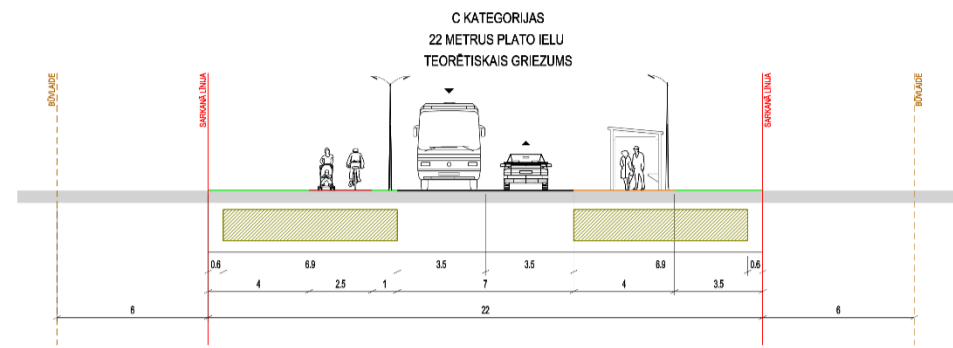
C KATEGORIJAS IELU ŠĶĒRSPROFILI

M 1:150



C KATEGORIJAS IELU ŠĶĒRSPROFILI

M 1:150

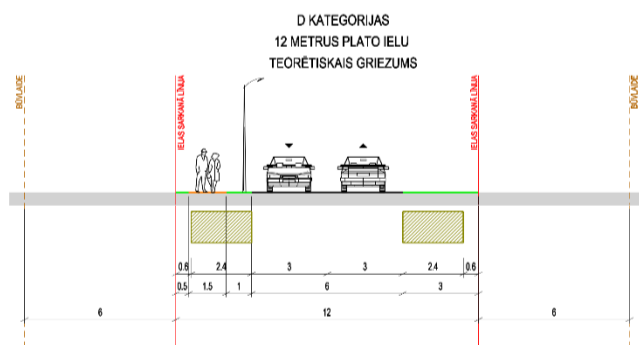
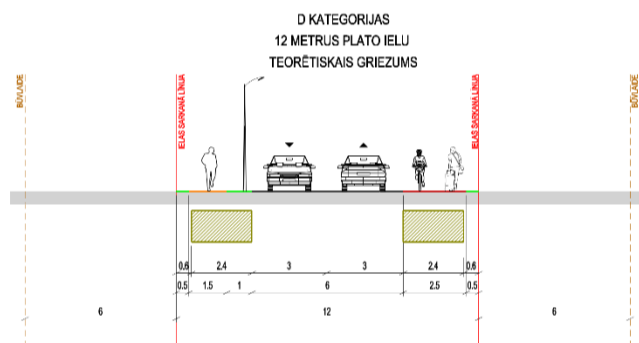
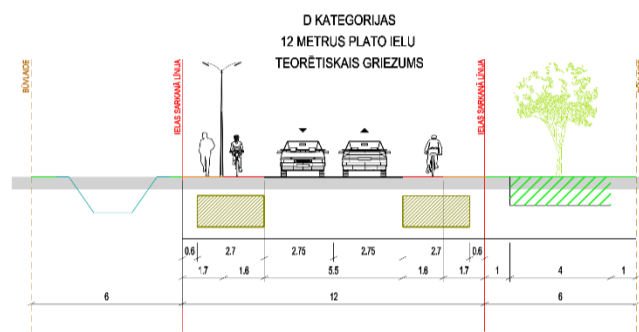
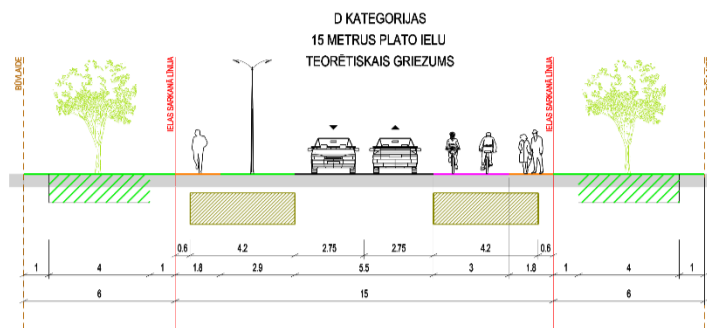


- | APZĪMĒJUMI | NOSAUKUMS |
|------------|---|
| | BRĀUKTUVE |
| | VELOSPIĒDU CEĻŠ |
| | APVIENOTAIS GĀJĒJU / VELOCEĻIŅŠ |
| | GĀJĒJU IETVE |
| | APSTĀDĪJUMU JOSLA |
| | ZEMES VIENĪBAS ROBEŽĀ |
| | ESOŠĀ IELAS SARKANĀ LĪNIĀ |
| | BO-PLAIDE |
| | PAZEMES INŽENIERKOMUNIKĀCIJU IZVIETOJUMA ZONA |
| | PLĀNOTS GRAVIS |

PIEZĪMES
1. VISI IZMĒRI DOTI METROS.

D KATEGORIJAS IELU ŠĶĒRSPROFILI

M 1:150

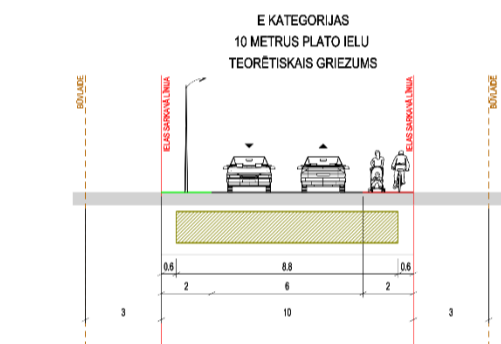
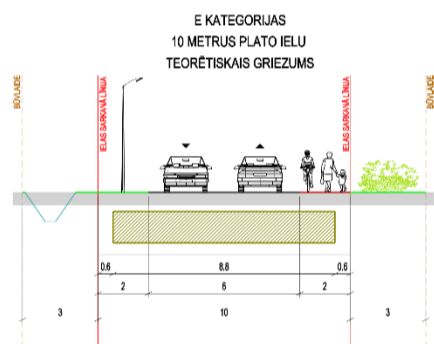
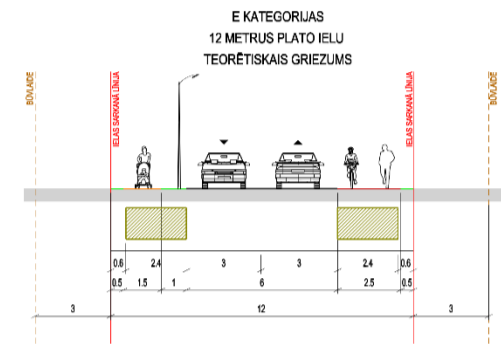
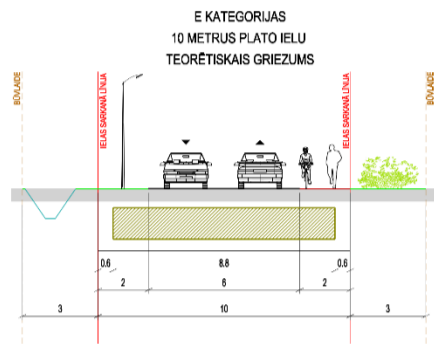
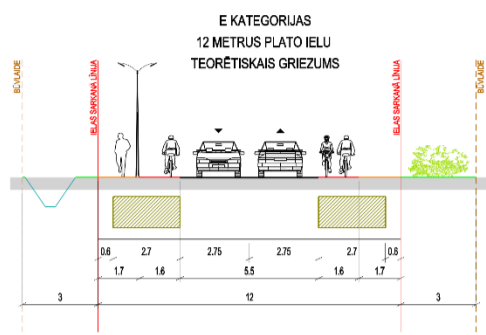


- APZĪMĒJUMI
- NOSAUKUMS
 - BRAUKTUVE
 - VELOJOSLA
 - VELOSPĒDU CEĻŠ
 - APVIENOTĀIS GĀJĒJU / VELOCEĻIŅŠ
 - GĀJĒJU IETVE
 - APSTĀDĪUMU JOSLA
 - ZEMES VIENĪBAS ROBEŽA
 - ESOŠĀ IELAS SARKANĀ LĪNĪJA
 - BŪVLAIDE
 - APSTĀDĪUMU JOSLA BEZ INŽENIERKOMUNIKĀCIJĀM
 - INŽENIERKOMUNIKĀCIJĀM
 - PAZĒMĒS INŽENIERKOMUNIKĀCIJĀM
 - IZVIETOJUMA ZONA
 - FLĀVOTS GRĀVIS

PIEZĪMĒS
1. VISI IZMĒRI DOTI METROS.

E KATEGORIJAS IELU ŠĶĒRSPROFILI

M 1:150



- APZĪMĒJUMI
- NOSALKUMS
 - BRAUKTIVE
 - APVIENOTS GĀJĒJU VELOCELIŅŠ
 - GĀJĒJU IETVE
 - APSTĀDĪJUMU JOSLA
 - ZEMES VIENĪBAS ROBEŽA
 - ESOSA IELAS SARKANA LĪNIJA
 - BŪVLAIDE
 - PAZĒMES INŽENIERKOMUNIKĀCIJU
 - IZVIETOJUMA ZŌNA
 - PLĀNOTS GRĀVIS

E (1) KATEGORIJAS IELU ŠĶĒRSPROFILI

M 1:150

